

## 提示

- 加固你车库的紧急拉绳（比如用捆电线的扎带—zip tie）。
- 锁上所有的滑动窗和门，在它们的开关轨道上加钉子锁 (pin lock) 或安全杆 (bar)。
- 在你外出休假前把车库门用挂锁锁好。
- 把你的车库门遥控器从停着的车里拿出来。
- 不要在居所外面藏家门钥匙。
- 让室外的灯从黄昏亮到清晨。
- 千万不要给陌生人开门，绝对不要让他们知道你只身在家。

## 免责声明

布兰诺市政府或布兰诺警察局不是任何产品或厂家的代言人。在此展示的产品旨在让你看到一些让你居所更有效防盗的产品的例子，并不是对任何产品或厂家的推荐。也不保证你安装了这些产品就能绝对不会成为犯罪的受害者。



布兰诺警察局

- 预防犯罪科 -

972.941.2431

[www.planopolice.org](http://www.planopolice.org)



# 使你的家 固若金汤




## 一些产品介绍



布兰诺警察局

- 预防犯罪科 -

## 加固门



安装单/双安全门框金属板(Strike plates), 螺丝钉要四英寸长。




在前门及通向车库的门上安装窥视孔(peephole)。



在双开门内安装安全装置。请上网购买:

[www.nightlock.com](http://www.nightlock.com)



在前、后、通向车库及你安全屋(主卧室)所有的1<sup>3</sup>/<sub>8</sub>英寸厚的实心门上安装这样的安全门挡(door stopper)。

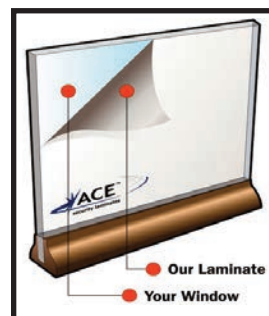
## 加固窗



滑动窗锁(thumb screw locks)。



欲加固玻璃窗免于被砸破, 可安装玻璃安全膜。(Window security laminate)



[www.acelaminate.com](http://www.acelaminate.com)

## 加固车库

防止有人把衣架钩从车库门的上面伸进去, 加固你车库的紧急拉绳/钩。



## 加固邮箱

在你现有的邮箱里装上带锁的邮箱就等于在你路沿安装了带锁的邮箱。



[www.mailboxsafety.com](http://www.mailboxsafety.com)

## 电刻记号

### 项目

在你的财产或值钱的东西上刻上记号, 最好是你的驾照号码及州名缩写,

比如: **TX12345678DL**

立一张你所有财产的清单, 上面要有财产的牌子、型号及编号。把它存在安全的地方。

**只有在你完成以上两个步骤以后,** 你才能把“财产已登记”的贴花贴在窗户上, 以表示你参加了财产登记的项目, 让盗窃犯打消作案的念头。